



Komínové hlavice **airhawk COBRA**, **airhawk COBRA EASY** účinně zvyšují tah komína, prodlužují životnost komína, zabraňují zpětnému tahu a maximalizují využití paliva.

# airhawk COBRA

Pro použití na odvod zplodin z krbů a kotlů na dřevo a tuhá paliva

**airhawk COBRA** je samootáčecí výklopný komínový nástavec. Byl navržen pro provoz v extrémních podmínkách, zvláště na konci kouřovodných potrubí včetně krátkých, kde teploty na výstupu mohou vzrůstat až na 500 °C. Používá se především na výstupním potrubí z krbů nebo kamen na tuhá paliva včetně uhlí.

**airhawk COBRA** je vyroben z chromniklového plechu, který zajišťuje maximální životnost výrobku i v nejnáročnějších klimatických a „pracovních“ podmínkách.

**airhawk COBRA** se díky své unikátní konstrukci vždy otáčí ve směru vanoucího větru. Systém otáčení na principu kuličkového ložiska je umístěn vně nástavce, což eliminuje problémy s případným váznutím rotace, způsobeným vysokou teplotou odváděných spalin. Veškeré změny zabarvení materiálu, způsobené vysokými teplotami a oxidací těchto materiálů nemají vliv na účinnost komínového nástavce.

Při údržbě stačí hlavici odklopit a po ukončení prací opět zaklopit a zajistit.

Typ	Průměr	dw	dz	H	h1	h2	A	B	D
COBRA	150	148	-	405	85	-	250	208	335
COBRA	200	198	-	520	85	-	330	284	440
COBRA	250	245	-	620	95	-	380	330	560
COBRA	300	293	-	730	130	-	470	420	660
EASY	150	-	151,8	530	60	205	-	-	335
EASY	200	-	201,1	635	60	205	-	-	440
EASY	250	-	252,3	756	60	245	-	-	560

rozměry v mm

## MONTÁŽ

**airhawk COBRA** instalujte na horní část komínové soustavy tak, aby byl nad vrcholem střechy. Pak bude přístupný větru ze všech směrů a tím se maximálně využije jeho funkčnost.

## MONTÁŽNÍ POSTUP (verze se čtvercovou základovou deskou)

- 1) Komínový nástavec nasadte na svrchní část komínové soustavy.
- 2) Vstupní otvor nástavce **airhawk COBRA** vycentrujte podle výstupu komínové soustavy.
- 3) Na vrcholu komína vyznačte montážní otvory.
- 4) Vrtákem o průměru 6 mm tyto montážní otvory vyvrtejte.
- 5) Nástavec nasadte a zafixujte přibaleným spojovacím materiálem.

## MONTÁŽNÍ POSTUP (verze se vstupním límcem)

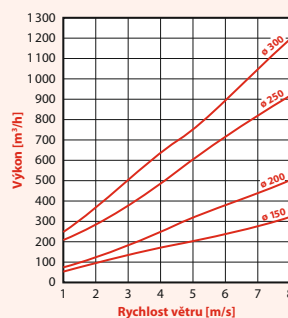


- 1) Nástavec umístěte na komínový systém.
- 2) Vyvrtejte 3 otvory a trubky spojte třemi šrouby.

## DŮLEŽITÉ UPOZORNĚNÍ!

Komínové nástavce je nutné skladovat vždy ve svislé poloze. V případě jiného způsobu uložení při skladování a transportu hrozí poškození a vytečení oleje z ložiskového pouzdra!

Pozor na deformaci krabice a tím i možné poškození výrobku.

**Nástavec vyndávejte z krabice uchopením za pouzdro ložiska na vrchní straně hlavice!**



Návrh výkonu komínových hlavice **airhawk COBRA** a **COBRA EASY** v závislosti na rychlosti větru bez zohlednění výšky komína (1 m/s = 3,6 km/h)



FASTRADÉ s.r.o.

Františka Diviše 1012  
Praha 10-Uhřetěves  
104 00  
www.fastrade.cz

tel.: 284 688 956-7  
fax: 284 688 955  
gsm: 602 450 007  
info@fastrade.cz

pobočka Brno

areál Dolní Říčanka  
Říčanská 1000  
665 01 Rosice u Brna  
www.fastrade.cz

tel.: 546 216 401-2  
fax: 546 216 400  
gsm: 602 652 972  
info.brno@fastrade.cz