



Terče pod dlažbu **flon** jsou určeny pro suché kladení dlažby na zaizolovaných střechách, terasách, balkónech, kde tato konstrukce zajišťuje plynulý odtok vody i při extrémních srážkách.

flon - terče pod dlažbu

Umožňují kladení dlažby na ploché střechy, terasy, dvory a další plochy, kde není žádoucí hromadění vody nad úroveň terénu.

flon jsou terče pod dlažbu vyrobené z polypropylenu (PP)

flon ideálně řeší zpochybnění plochých střech, teras a dalších ploch, kde je toto řešení ideální při použití terčů pod dlažbu **flon** je možné na střeše nebo terase provozovat například restauraci, kavárnu, nebo letní zahrádku a to vše bez louží a v suchu.

terče **flon** se vyrábí a dodávají v provedeních se stálou výškou, nebo ve variantě teleskopických terčů.

flon terče s pevně danou výškou (14; 17; 19 mm) se používají na místech, kde postačuje jen mírné odsazení dlažby od izolace (konstrukce)

flon teleskopické terče Vám umožní usadit dlažbu až do 22 cm nad původní terén. k terčům flon je možné použít spádované podložky (1%; 2%; 3%), které usnadní pokládku na plochách s mírným sklonem.


kód	název výrobku	d1 mm	d2 mm	h mm	h1 mm	L mm	zákl. cm ²	balení ks/karton
040.14150	Terč pod dlažbu výška 14 mm	150	80	14	10,0	4,0	115	240
040.17150	Terč pod dlažbu výška 17 mm	150	80	17	10,0	4,0	115	200
040.19150	Terč pod dlažbu výška 19 mm	150	-	19	10,5	4,0	135	200
040.03150	Rektifikační podložka	150	54	3	-	-	-	100



terč
h 14 mm
h 17 mm
h 19 mm




podložka
h 3 mm



boční pohled (spára)

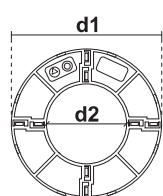


rozmístění terčů

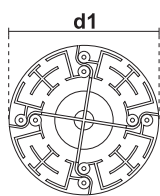


řešení detailů

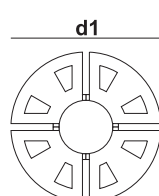
1. dlažba
2. podložky
3. hydroizolace
4. terč
5. konstrukce



terč 14 a 17 mm



terč 19 mm



rektifikační podložka

MONTÁŽNÍ DOPORUČENÍ

terče pod dlažbu **flon** se pokládají přímo na hydroizolaci (například na modifikované asfaltové pásy s kvalitní nosnou vložkou). Pokud není podklad rovný, používají se pro vyrovnání rektifikační podložky, které jsou vysoké 3 mm. V případě potřeby položení dlažby ještě výše můžete na sebe položit několik terčů, nejvíce však 4 kusy (například pro umístění spodku dlažby do výšky 36 mm nad podklad použijeme dva terče vysoké 14 mm a 2 rektifikační podložky 3mm).

Na pokládku potřebujeme stejný počet terčů jako dlažby. Terč je možné rozdělit na čtyři čtvrtiny. Při zakončení u zdi používáme půlky terčů, v rozích čtvrtky. Plocha, na kterou se terče pokládají musí být vždy ukončena pevným rámem nebo atikou, aby dlažba neujížděla!



FASTRADE s.r.o.
Františka Diviše 1012
Praha 10 - Uhřetěves
104 00
www.fastrade.cz

tel.: 284 688 956-7
fax: 284 688 955
gsm: 602 450 007
info@fastrade.cz

pobočka Brno
areál Dolní Říčanka
Říčanská 1000
665 01 Rosice u Brna

tel.: 546 216 401-2
fax: 546 216 400
gsm: 602 652 972
info.brno@fastrade.cz